






SCHYLLER Luminarias

 45001	Luminarias rectangulares					
	Referencia	Color de la cubierta	Grado de protección	Lámparas	Precio Bs.	Precio Bs. F
	45002	Amarillo	IP44 - IK8	E27 máximo 60 W	71.780,00	71,78
	45003	Rojo	IP44 - IK8	E27 máximo 60 W	71.780,00	71,78
	45004	Verde	IP44 - IK8	E27 máximo 60 W	71.780,00	71,78
	45005	Transparente	IP44 - IK8	E27 máximo 100 W	103.240,00	103,24
45006	Blanco	IP44 - IK8	E27 máximo 100 W	117.920,00	117,92	
 45301	Luminarias redondas					
	Referencia	Color de la cubierta	Grado de protección	Lámparas	Precio Bs.	Precio Bs. F
	45301	Blanco	IP44	E27 máximo 60 W	111.220,00	111,22
45305	Transparente	IP44	E27 máximo 100 W	145.180,00	145,18	

Iluminación de emergencia

 SF-310	Luminarias de emergencia (SUNCA)						
	Referencia	Descripción	Bombillo	Batería	Duración	Precio Bs.	Precio Bs. F
	SF-310	Portátil	2 fluoresc 8" 6 W	6 V 4 A recargable	4 h	174.600,00	174,60
	SF-620	Superficial	2 fluoresc 12" 8 W	6 V 4 A recargable	6,5/4 h (1/2 tubos)	203.060,00	203,06
	SF-300	Superficial	1 fluoresc 24" 20 W	6 V 4 A recargable	4 h	205.220,00	205,22
	SF-300A	Superficial	1 fluoresc 24" 20 W	6 V 4 A recargable	4 h	240.160,00	240,16
	SF-320W	Empotrar	2 fluoresc 12" 8 W	6 V 4 A recargable	6,5/4 h (1/2 tubos)	218.300,00	218,30
	SF-623A	Superf., salida	2 fluoresc 12" 8 W	6 V 4 A recargable	6,5/4 h (1/2 tubos)	327.460,00	327,46
SF-627	Superf., salida, doble cara	2 fluoresc 12" 8 W	6 V 4 A recargable	6,5/4 h (1/2 tubos)	349.220,00	349,22	
 2x9 CONDE superficial	Luminarias de emergencia (SOVICA)						
	Referencia	Características			Precio Bs.	Precio Bs. F	
	2x9 CONDE	Luminaria metálica con dos focos direccionables, alimentación 117 Vac			163.780,00	163,78	
	2x9 CONDE-PLAS	Luminaria plástica con dos focos direccionables, alimentación 117 Vac			152.860,00	152,86	
	2x9-F ULTRA	Luminaria metálica para empotrar con dos bombillos, alimentación 117 Vac. Sólo frente, s/caja			168.120,00	168,12	
	2x9-F CONDE	Luminaria metálica para empotrar con dos bombillos, alimentación 117 Vac. Sólo frente, s/caja			113.580,00	113,58	
	CAJA 2x9-F EMP	Caja empotrable para la lámpara 2x9-F			50.300,00	50,30	
	CAJA 2x9-F SUP	Caja superficial para la lámpara 2x9-F			50.300,00	50,30	
	CA640	Batería CASIL 6 V, 4.5 A			54.620,00	54,62	
	CA670	Batería CASIL 6 V, 7A			109.160,00	109,16	
<p>Todas las luminarias, traen indicador luminoso para señalización de condición normal de la línea y de carga de batería, así como un interruptor para prueba momentánea del reflector. El precio de la luminaria no incluye la batería.</p>							
 2x9-F CONDE empotrada	Repuestos para luminarias de emergencia (SUNCA)						
	Referencia	Repuesto			Precio Bs.	Precio Bs. F	
	TF86	Tubo fluorescente 8" 6 W			13.560,00	13,56	
	TF128	Tubo fluorescente 12" 8 W			10.920,00	10,92	
	TF2420	Tubo fluorescente 24" 20 W			17.040,00	17,04	
	RB-640C	Batería SUNCA para lámpara SF-310			65.560,00	65,56	
CA640	Batería CASIL para resto de lámparas SF			54.620,00	54,62		