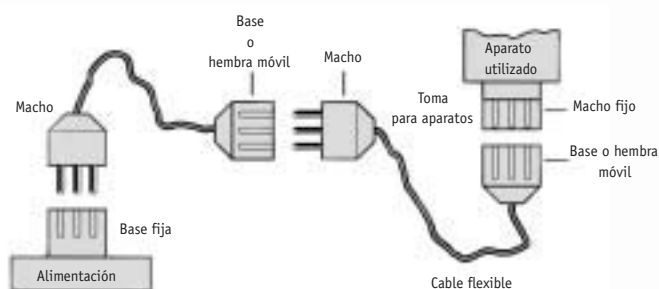


Características generales

- Cubierta elaborada en poliamida, autoextinguible.
- Color gris RAL 7035.
- Resistentes a la humedad y rayos UV.
- Grado de protección mecánica: IK 08.
- Grado de protección:
 - IP44 para 16 y 32 A.
 - IP67 para 63 y 125 A.
- Resortes y pernos de las tapas de cierre, elaborados en acero inoxidable.
- N° de polos 3P + Tierra.
- Protección contacto de tierra: 6h.
- En conformidad con las normas IEC 309-2 y CEI EN 60529.
- Disponible en los formatos:
 - Bases superficiales y empotrables.
 - Extensiones.
 - Machos.
- Homologaciones: IMQ, SEMKO, VDE, CE.

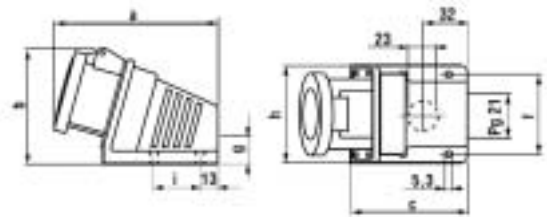


Modelos	Tipo	Capacidad (A)	Tensión de operación (VAC)	Pg	Protección	IP 44	IP 67
17.108	Toma superficial	16	415	21	IP44		
17.120	Toma superficial	32	415	21	IP44		
17.182	Toma superficial	63	415	29	IP67		
17.194	Toma superficial	125	415	48	IP67		
17.208	Toma empotrable	16	415		IP44		
17.220	Toma empotrable	32	415		IP44		
17.282	Toma empotrable	63	415		IP67		
17.294	Toma empotrable	125	415		IP67		
17.408	Toma extensión	16	415		IP44		
17.420	Toma extensión	32	415		IP44		
17.482	Toma extensión	63	415		IP67		
17.494	Toma extensión	125	415		IP67		
17.308	Macho	16	415		IP44		
17.320	Macho	32	415		IP44		
17.382	Macho	63	415		IP67		
17.394	Macho	125	415		IP67		

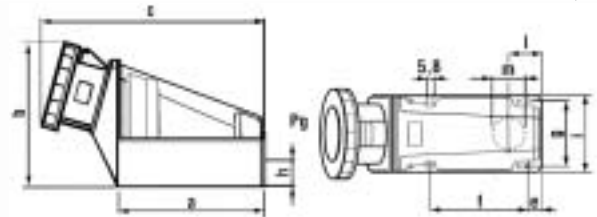
Dimensiones (mm)

Bases superficiales

Modelo	Capacidad	a	b	c	f	g	h	i
17.108	16 A	131	92	82	59	20	70	33
17.120	32 A	159	104	100	69	24	81	47

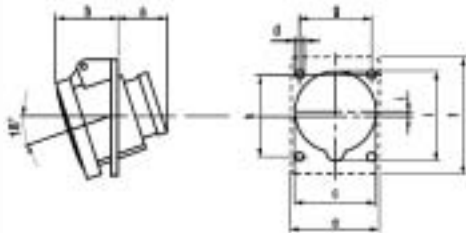


Modelo	Cap.	a	b	e	c	f	g	h	i	l	m
17.182	63 A	162	180	255	8	127	88	31	104	40	38
17.194	125 A	224	213	340	23	147	97	44	114	50	60

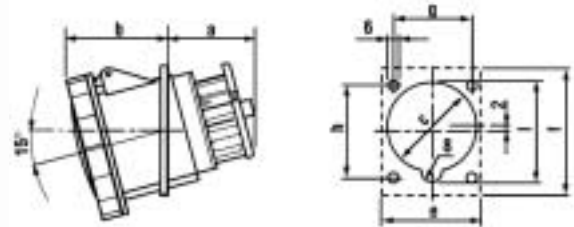


Bases empotrables

Modelo	Cap.	a	b	c	d	e	f	g	h	i	l
17.208	16 A	36	47	58	5	65	85	52	60	2	65,5
17.220	32 A	47	54	70	5,5	90	100	77	85	3	76

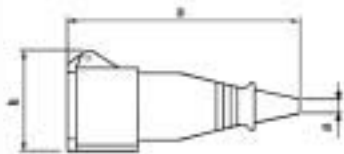


Modelo	Cap.	a	b	c	e	f	g	h	i
17.282	63 A	56	73	82	100	107	77	85	90
17.294	125 A	76	90	96	110	114	90	90	102

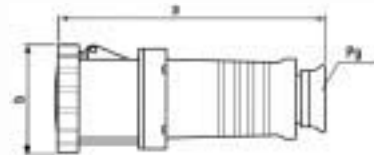


Bases aéreas o extensiones

Modelo	Capacidad	a	b	f
17.408	16 A	155,5	76	10
17.420	32 A	196	86	13

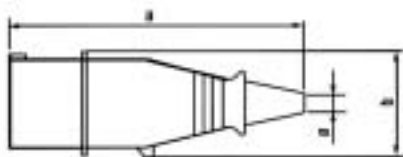


Modelo	Capacidad	a	b	Pg
17.482	63 A	265	110	36
17.494	125 A	325	131	48



Machos

Modelo	Capacidad	a	b	f
17.308	16 A	145	66,5	10
17.320	32 A	185	78,5	13



Modelo	Capacidad	a	b	Pg
17.382	63 A	248	114	36
17.394	125 A	306	129	48

